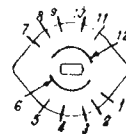


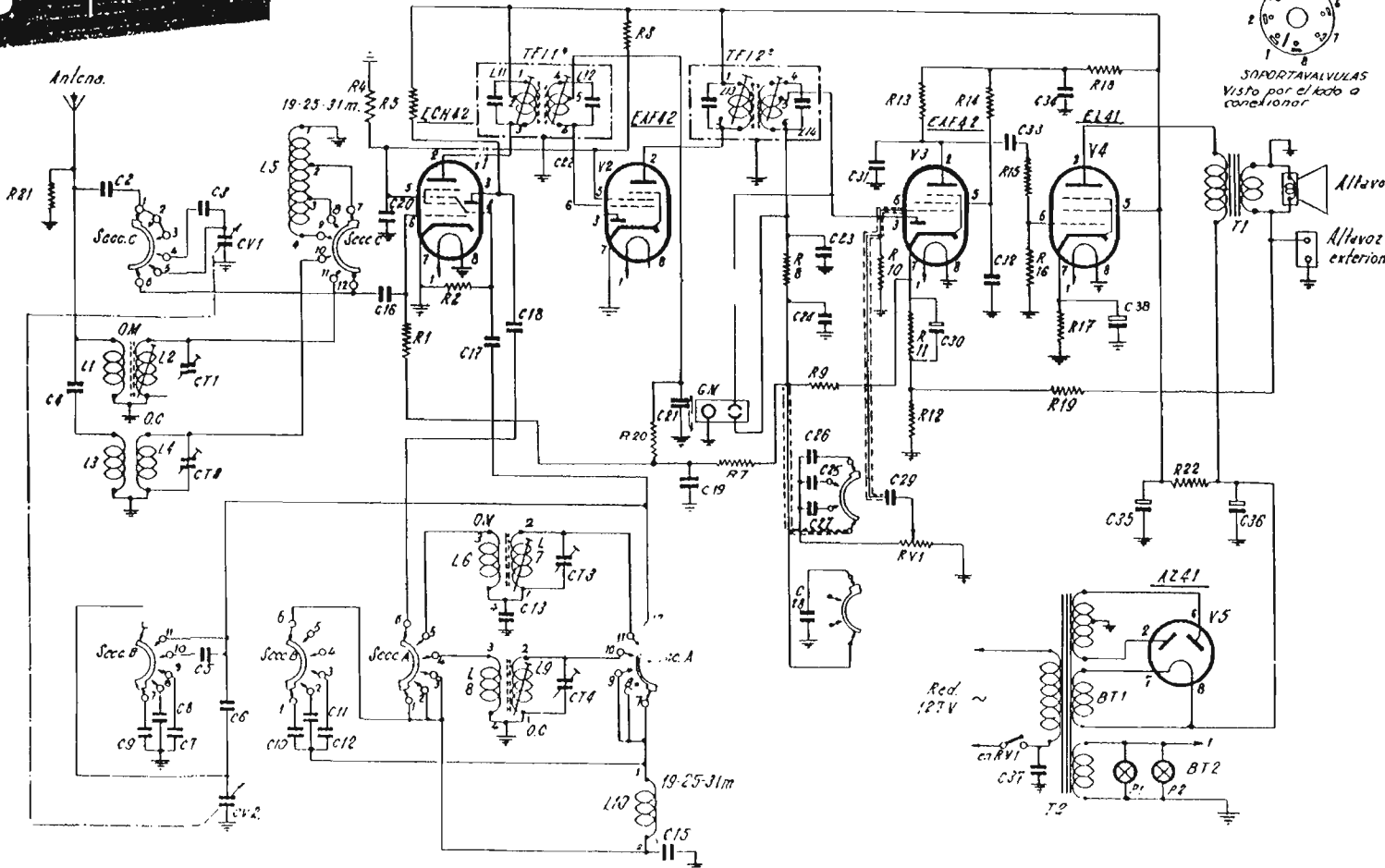
RECEPTOR MARCONI L-155

COMUN.	6	12
OK	5	11
OC	4	10
13m	3	9
25m	2	8
19m	1	7
WAVEBAND		

Conmutador visto por la parte posterior.



SOPORTAVALVULAS Visto por el lado a conector



Conmutador de ondas en posición 19m., posiciones sucesivas 25m., 31m., OC u O.M.

MARCONI L155



RECEPTOR L-155

5 VALVULAS

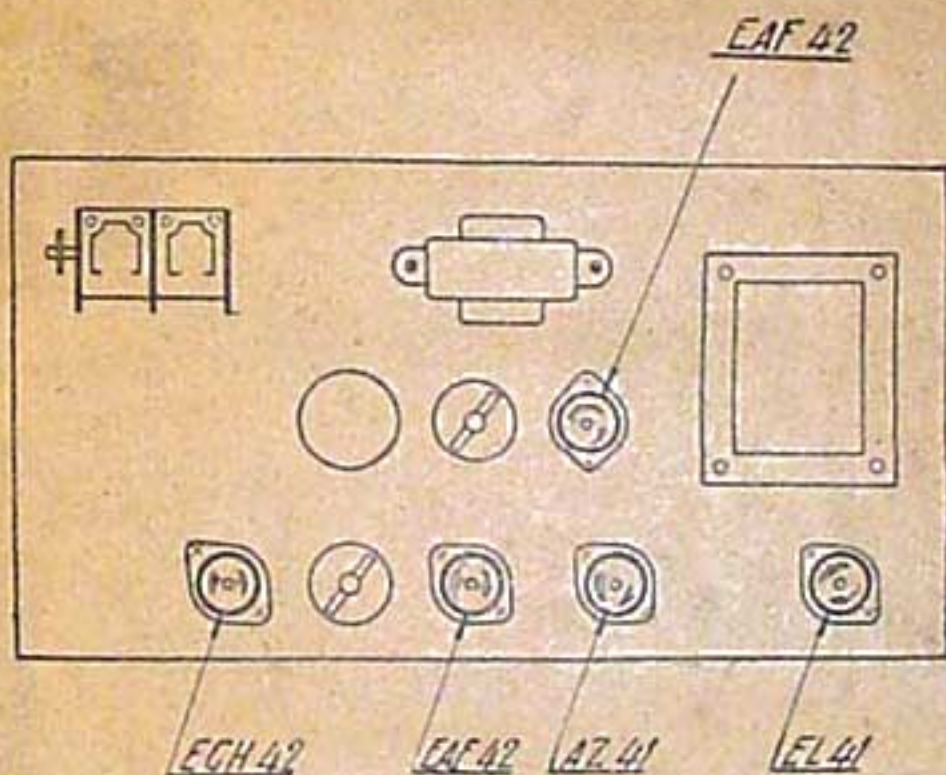


N.º _____

PARA CORRIENTE ALTERNA

ATENCIÓN.—Para cambiar válvulas o lamparitas piloto, debe desconectarse el receptor del enchufe de la red.

POSICIONES Y TIPOS DE LAS VALVULAS



NOTA.—No debe sustituirse ninguna válvula por otra que no sea del mismo tipo exactamente, a fin de obtener siempre el rendimiento máximo del aparato y evitar averías.

IMPORTANTE.—Cualquier anormalidad que se note en el funcionamiento, conviene comunicarlo a su vendedor y en caso de no quedar satisfecho de la solución que éste le dé, puede escribir, mencionando los datos que figuran el recuadro de arriba, a los fabricantes:

lidad que se note en el funcionamiento, conviene comunicarlo a su vendedor y en caso de no quedar satisfecho de la solución que éste le dé, puede escribir, mencionando los datos que figuran el recuadro de arriba, a los fabricantes:

MARCONI ESPAÑOLA, S. A. - Apartado 509. - MADRID

TELEFONO 21 83 89